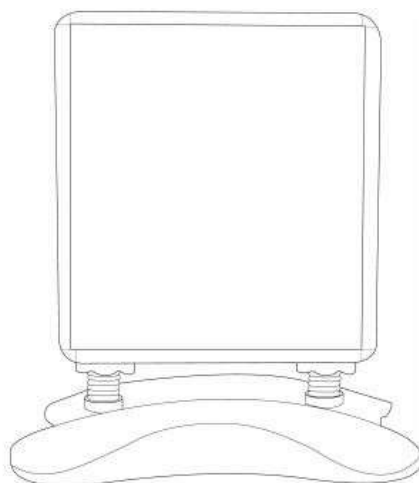


JG74186 , JG74185, JG74819

STOJAN NA PLAKÁT

NÁVOD K POUŽITÍ

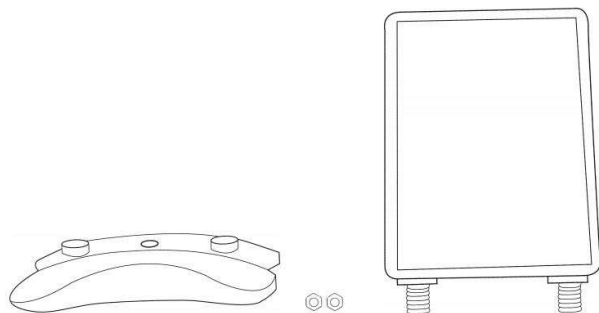


Vážený zákazníku ,
děkujeme, že jste si vybrali náš produkt. Přečtěte si prosím pečlivě, před instalací nebo použitím produktu, návod k použití, aby nedošlo k poškození nesprávným používáním. Pokud tento produkt předáte třetím stranám, musíte také předat tento návod k obsluze spolu s produktem.

Přečtěte si pozorně tento montážní návod a uschovejte jej pro budoucí použití.

SEZNAM DÍLŮ

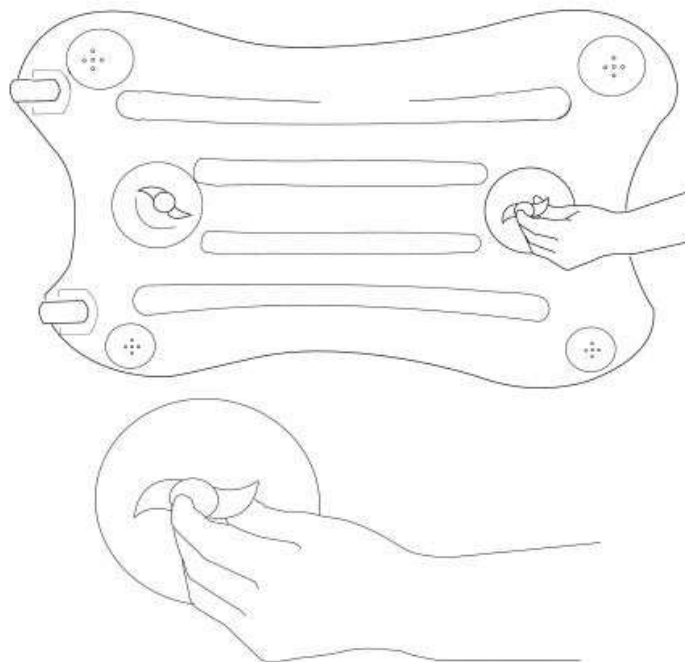
hliníkový rám	1 ks	pružina	2 ks
plastová základna	1 ks	čep	2 ks



JG74186 , JG74185, JG74819

MONTÁŽNÍ NÁVOD

Zasuňte pružiny připevněné k rámu do základny. Položte produkt na bok a zajistěte rám pomocí šroubů.



Otevřete rám na všech čtyřech stranách a sejměte přední fólii. Umístěte plakáty do rámečku a vložte přední fólii zpět. Zavřete rám.

